

Naam:

Oefening 2

Welk ritme hoort bij de woorden? Vul de juiste letter aan in het vakje.

A					<input checked="" type="checkbox"/>
---	---	---	---	---	-------------------------------------

B				<input checked="" type="checkbox"/>
---	---	---	---	-------------------------------------

C						<input checked="" type="checkbox"/>
---	---	---	---	---	---	-------------------------------------

D							
---	---	---	---	---	---	---	---

Hé, kom je er-bij?

't Is een he-le
leu-ke plek.

Kom dich-ter-bij.

Jou en mij!

Maak een gro-te kring.

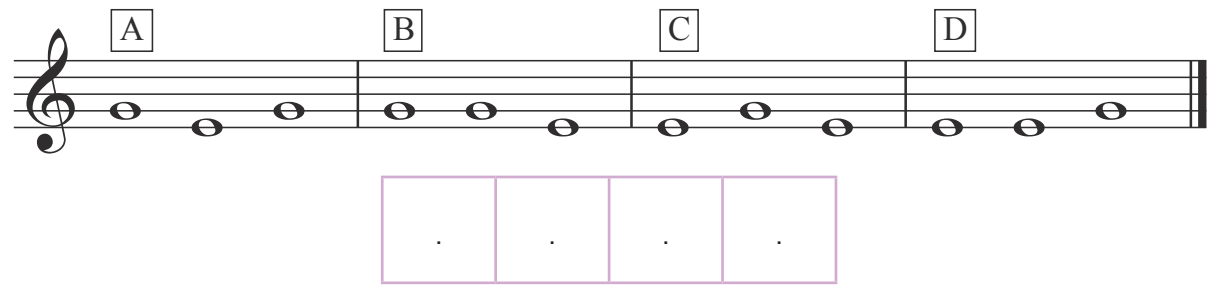
Kom eens
dich-ter-bij.

Wat een gek-ke
vrien-den-kring.

Naam:

Oefening 3

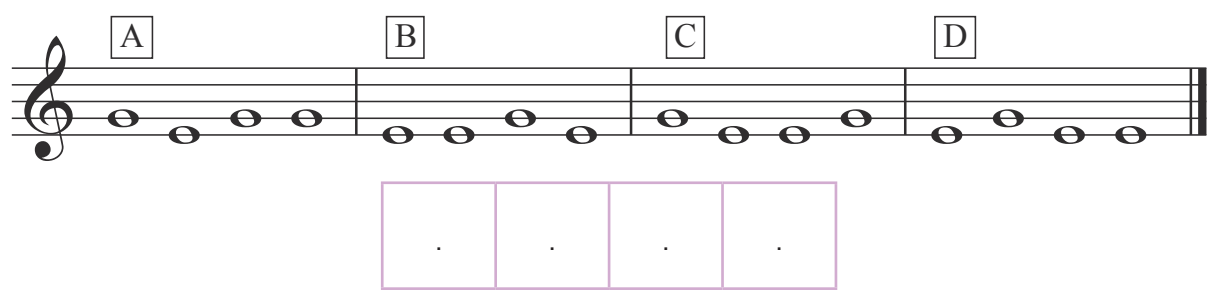
Herken je de melodie? Zet de letters in de juiste volgorde.



A B C D

Oefening 4

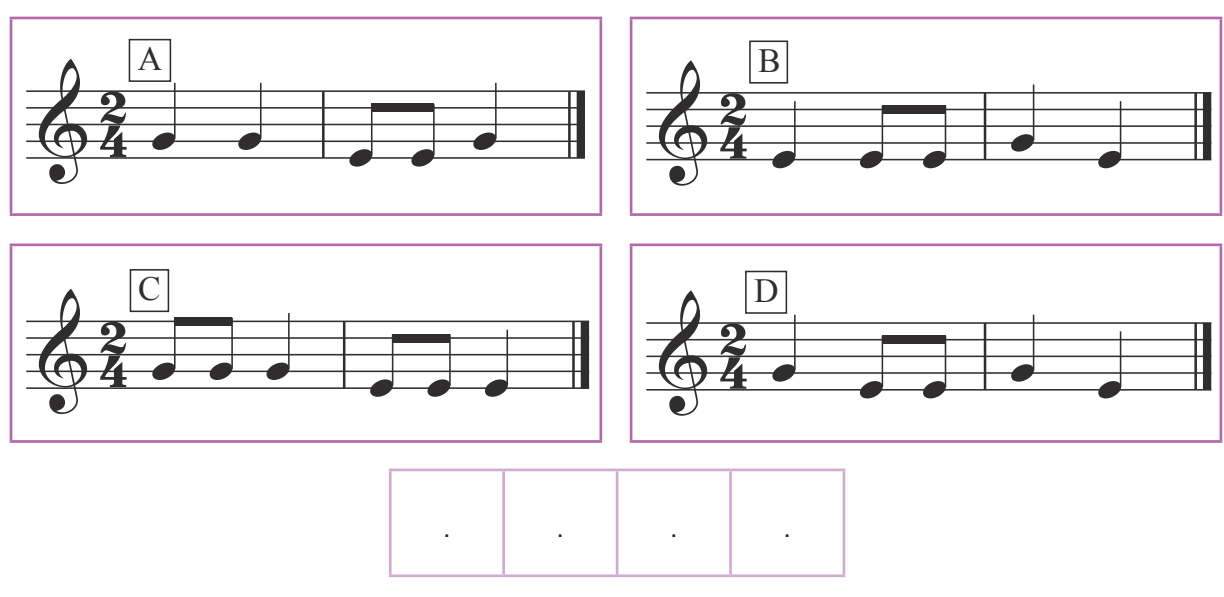
Herken je de melodie? Zet de letters in de juiste volgorde.



A B C D

Oefening 5

In welke volgorde hoor je deze oefeningen?
Zet de letters in de juiste volgorde.



A B C D

Naam: _____

Oefening 6

In welke volgorde hoor je deze ritmes?
Zet de letters in de juiste volgorde.

A

B

C

D

--	--	--	--

Oefening 7

Herken je dit ritme?



Ludwig van Beethoven

<http://youtu.be/1DG7aTuRjSM?t=14m19s>

Jean Jaques Goldman

http://www.youtube.com/watch?v=Bs3u1g8s_gs

Oefening 8


Welke noten hoor je? Sol of mi? Vul telkens nog drie noten aan.

Evaluatie deel 1

Naam: _____

Oefening 1: Welke ritmes hoor je?

Vul elke maat met twee tellen.
Kies uit:



A B

$\frac{2}{4}$ _____

C D

Oefening 2: Hoe gaat de melodie verder?

Vul bij elke oefening nog vier noten verder aan.
Kies uit: sol, mi of la.

A



B

